





HYVÄ TIETÄÄ LAMINAATILATTIOISTA

Mitä laminaatti on?: Laminaattilattia valmistetaan puukuitulevystä (HDF), joka on puristettu tiiviiksi levyksi. Pinnassa on n. 0,2 mm laminointi ja valokuvattu kuosi. Laminaattilattian tärkeimpiin ominaisuuksiin kuuluu hyvä iskunkestävyys, helppohoitoisuus, näyttävä ulkonäkö ja edullinen hinta. Se on helppo asentaa kätevän taittopontin avulla, tarvitsee vain muutaman työkalun ja seurata huolellisesti asennusohjeita.

Minne laminaattia voi laittaa?: Käyttöalue on laaja, koska laminaattilattia sopii lähes kaikkiin kuiviin huonetiloihin. Värisilmän valikoimista löytyy sopiva LATTIAMAAILMA - laminaattilattia kodin kaikkiin sisustustyyliin ja käyttökohteisiin. Toivomme, että nämä neuvot helpottavat oikean laminaattilattian valintaa ja lisäämään kodin asumismukavuutta.

Laminaattien käyttöluokat

Mistä tiedän millaisen laminaatin tarvitsen?: Laminaatit jaetaan käyttöluokkiin, jotta olisi helpompi tehdä valintaa tuotteiden kulutuskestävyyden perusteella.

Käyttöluokka	Rasitustaso	Esimerkkilat
 21	Kodin tilat kevyt käyttö	makuuhuoneet
 22	Kodin tilat normaalikäyttö	olohuoneet, eteiset
 23	Kodin tilat kova käyttö	olohuoneet, eteiset
 31	Julkiset tilat kevyt käyttö	olohuoneet, hotellihuoneet, pienet toimistot
 32	Julkiset tilat normaalikäyttö	luokahuoneet, pienet toimistot, pienet myymälät
 33	Julkiset tilat kova käyttö	käytävät, tavaratalot, koulut, monitoimihallit
 34	Julkiset tilat erittäin kova käyttö	lentoasemat, monitoimihallit, kauppahallit

Laminaatilattian asennus


Asennanko itse?: Laminaatilattian asentaminen on suhteellisen nopeaa. Laudat kiinnitetään toisiinsa taittamalla laminaatilaudan sivuilla olevat pontit paikalleen. Liimaa tai muita kiinnitysaineita ei tarvita lainkaan, koska pontit pitävät laudat kiinni toisissaan.

Tarvitsenko ammattilaista?: Aluslattian tulee olla ehdottoman tasainen, kiinteä ja kuiva. Tasaisuuspoikkeama saa olla maximissaan +/- 3 mm 2 metrin matkalla. Vanha lattianpäällyste voidaan jättää laminaatin alle, jos se on hyväkuntoinen ja siisti. Ainoastaan kokolattiamatto tai vastaava on poistettava ennen laminaatin asennusta.

Ennen asennusta laminaatin alle laitetaan askelääntä vaimentava solumuovi, ja lisäksi PE - kalvo mikäli aluslattiasa on betonia, tasoitetta, kiveä, tai siinä on lattialämmitys.

Tarvikkeet, joita asennuksessa tarvitaan ovat: mittanauha, laminaatille sopiva saha, suorakulma, lyijykynä ja asennuskiilat.

Tarkemmat ohjeet laminaatin asennuksesta ovat kohdassa asennusohjeet, niissä kerrotaan kuinka ammattilainen asentaa lattian oikealla tavalla.



Seuraa pakkauksen mukana tulevia asennusohjeita

Laminaatilattian hoito

Miten lattiani pysyy hyvännäköisenä?: Laminaatilattian hoito on helppoa. Paras tapa hoitaa lattiaa on ennaltaehkäistä naarmujen ja kosteusvaurioiden syntymistä. Kunnollinen ovimatto suojaa lialta eteisessä ja muiden sisääntulojen kohdalla. Parkettisuulake imurissa poistaa irtolian naarmuttamatta.

Sietääkö laminaatti vettä?: Tärkeä asia laminaatilattian hoidossa on kuivat siivousmenetelmät. Irtolika imuroidaan, pienet tahrat pyyhitään nihkeäksi puristetulla kankaalla. Laminaatin pinta kestää hyvin kosteutta, mutta saumoja pitää suojata kosteudelta. Lattialle joutunut vesi on pyyhittävä välittömästi laminaatin pinnalta, jotta se ei pääse imeytymään saumoihin.

Tarkemmat ohjeet laminaatin hoidosta ovat kohdassa hoito-ohjeet.



Käytä sisääntulojen kohdalla aina ovimattoja



Huonekalujen alle huopanapit



Imurissa parkettisuulake (harjas)



Vaikeissa tahoissa käytä neutraalia pesuainetta tai lakkabensiiniä



Laminaattilattian kiilto-ominaisuuksia ei voi muuttaa vahaamalla

Laminaatin ympäristövaikutukset

Onko laminaatti ympäristöystävällinen tuote?: Laminaatti valmistetaan puukuidusta, joka on uusiutuvaa raaka-ainetta. HDF - runko on puukuitua, pinta ja pohjamateriaali paperia joka laminoidaan runkoon kiinni. Laminaatista ei synny päästöjä ja se voidaan erotella kierrätykseen.

Kuten useista huonekaluteollisuuden tuotteista laminaatista erottuu hieman formaldehydiä, mutta määrät ovat varsin alhaisella tasolla.

Lattiamailma-laminaattilattioiden takuu

Mitä pitkä takuu aika tarkoittaa?: Laminaattilattioiden takuu on valmistajan myöntämä lisäarvo, että tuote kestää normaaliolosuhteissa ja asennusohjeita noudattaen vähintään takuussa ilmoitetun ajan. Lisäksi noudatamme kuluttajansuojalain mukaisia säännöksiä kulutustavaran kaupassa.

Takuuehdot täyttyvät automaattisesti kun on noudatettu asennus- ja hoito-ohjeitamme, sekä asiakkaalla on osoittaa kuitti ostoksesta. Takuu ei kata kosteisiin tiloihin asennettuja lattiaita, vääristä puhdistusmenetelmistä, tai huolimattomuudesta johtuvia vaurioita

Mikäli Lattiamailma-laminaattilattioissa on reklamitavaa, on otettava välittömästi yhteyttä Värisilmä-liikkeeseen josta tuote on ostettu.